




HALFJAARLIJKS FINANCIËEL VERSLAG 2020





Kinopolis Group

Halfjaarlijks Financieel Verslag 30 juni 2020

Gereguleerd bericht - 20 augustus 2020

Kinopolis antwoordt snel en doortastend op de crisis en kijkt met vertrouwen naar de toekomst

Zoals bekend, heeft Kinopolis als gevolg van de uitbraak van het Covid-19 virus al haar bioscopen gesloten vanaf midden maart. Gedurende de maand juni werden de bioscopen in een aantal landen, met name in Nederland, Zwitserland, Luxemburg, Frankrijk, Spanje en deels in Canada, voorzichtig terug opgestart, met inachtneming van belangrijke capaciteitsbeperkingen en andere veiligheidsmaatregelen. Hierdoor was de bijdrage van het tweede kwartaal aan de resultaten van de eerste helft negatief.

Tot het moment van sluiting van de bioscopen in alle landen waar Kinopolis actief is, noteerde de Groep, mede door de recente acquisities, een stijging van de bezoekers en de financiële resultaten.

De strategie en aard van de onderneming, gekenmerkt door een maximale variabilisering van kosten, een stevige vastgoedpositie, waarbij een groot deel van het bioscoopvastgoed in eigendom is, een zelflerende organisatie en 'facts-and-figures'-gedreven bedrijfscultuur, hebben Kinopolis geholpen om snel en doortastend te antwoorden op de huidige crisis.

Bij de toelichting over de resultaten van het eerste semester 2020 maken we een onderscheid tussen de resultaten vóór de sluiting van de eerste bioscopen¹ en de resultaten over de volledige eerste helft.

Resultaten 2020 tot en met 12 maart (exclusief impact Covid-19)²

- ★ Het aantal bezoekers tot en met 12 maart steeg met 12,0% dankzij de toevoeging van de overgenomen Amerikaanse activiteiten in het vierde kwartaal van 2019.
- ★ De opbrengsten uit de verkoop van tickets, dranken en snacks stegen sterker dan het aantal bezoekers, dankzij een stijging van de opbrengsten per bezoeker in nagenoeg alle landen.
- ★ De aangepaste EBITDA per bezoeker steeg, ondanks een licht negatief effect door de gewijzigde landenmix, met de toevoeging van de VS en een bijgevolg lager aandeel van België.

Resultaten H1 2020 (inclusief impact Covid-19)³

- ★ Het aantal bezoekers daalde met 54,1% tot 8,1 miljoen bezoekers.
- ★ De totale opbrengsten daalden met 52,7% tot € 112,6 miljoen.
- ★ De aangepaste EBITDA daalde met 76,6% tot € 16,4 miljoen.

¹ Vanaf 13 maart werden de eerste bioscopen gesloten, alle overige volgden kort nadien.

² Bezoekers en opbrengsten t.e.m. 12 maart. Overige trends gebaseerd op beschikbare cijfers per eind februari. Vergelijkingen worden gemaakt ten opzichte van dezelfde periode het jaar voordien.

³ Cijfers van 1 januari tot 30 juni 2020, waarbij een vergelijking wordt gemaakt met dezelfde periode het jaar voordien.



Kinopolis Group

Halfjaarlijks Financieel Verslag 30 juni 2020

Gereguleerd bericht - 20 augustus 2020

- ★ Het **netto resultaat** bedroeg € -29,7 miljoen, door het lager operationeel resultaat, de gestegen financiële kosten en hogere afschrijvingen als gevolg van de expansie in 2019.
- ★ De **netto financiële schuld** ten opzichte van 31 december 2019, exclusief leaseverplichtingen, steeg tot € 462,8 miljoen.
- ★ De **vrije kasstroom** bedroeg € -29,4 miljoen door het lager operationeel resultaat, de evolutie van het werkkapitaal en hogere betaalde intresten.

Belangrijke realisaties H1 2020

- ★ Voortgang bouwwerken in Haarlem (NL), Leidschendam (NL), Metz Waves (FR) en South East Edmonton (CA) zoals gepland.
- ★ Renovatie van eerder overgenomen bioscoop 'Full' in Barcelona (ES).
- ★ Verdere uitrol van laserprojectie, inclusief vier nieuwe Laser ULTRA-zalen in Canada.
- ★ Succesvolle heropeningscampagne in alle Europese landen en Canada.
- ★ Lancering gloednieuw drive-in bioscoopconcept 'Kinopolis on Tour' in België.

Kinopolis heeft de voorbije maanden diverse maatregelen getroffen met het oog op het beschermen van haar klanten, medewerkers en het bedrijf in het licht van de Covid-19 pandemie en de door de overheden getroffen maatregelen.

Kinopolis is de crisis ingegaan met een sterke cashpositie en heeft er vervolgens alles aan gedaan om haar kosten maximaal en op heel korte termijn aan te passen aan de impact van het Covid-19 virus op haar activiteiten. Tot de genomen maatregelen behoren onder meer een drastische afschaling van het aantal actieve medewerkers, hierbij beroep doend op de steunmaatregelen in elk land, zowel in bioscopen als op het niveau van ondersteunende diensten in nationale en internationale hoofdkantoren. Daarnaast werden diverse maatregelen genomen om de 'cash out' te beperken, zoals de beslissing geen dividend uit te keren voor 2019, het onderhandelen met leveranciers en eigenaars van gehuurde bioscopen met het oog op financiële tegemoetkomingen naar aanleiding van de reductie of sluiting van de activiteiten, alsook het maximaal uitstellen van alle investeringen, op de nieuwbouwprojecten in uitvoering na.

Eddy Duquette, CEO Kinopolis Group, over de eerste jaarhelft:

"Ik ben trots op de vastberadenheid en snelheid waarmee onze teams hebben gereageerd op de huidige crisis en waardoor we onze klanten, medewerkers én het bedrijf zo goed als mogelijk beschermen. Gezien de uitzonderlijk uitdagende omstandigheden, blijven wij de cashpositie van onze onderneming nauwgezet bewaken en de kostenbeheersing die hiermee gepaard gaat verloopt volgens plan. Dit maakt dat onze Groep de Corona-impact nog geruime tijd aankan. Gelet op het gebrek aan nieuwe internationale filmcontent en de ingrijpende maatregelen ter bescherming van de gezondheid - in sommige landen al ingrijpender dan andere - ontvangen wij deze zomer een eerder beperkt maar desalniettemin hoopgevend aantal bezoekers. Uit onze klantenbevraging blijkt ook dat bioscoopbezoekers de maatregelen die we hebben genomen waarderen en zich comfortabel voelen tijdens hun bezoek. Dit sterkt ons vertrouwen dat wanneer de externe omstandigheden weer meezitten we snel terug resultaat kunnen boeken."



Kinopolis Group

Halfjaarlijks Financieel Verslag 30 juni 2020

Gereguleerd bericht - 20 augustus 2020

Kerncijfers

In miljoen €	H1 2020	H1 2019	% verschil
Opbrengsten	112,6	238,1	-52,7%
Bezoekers ('000)	8 139	17 713	-54,1%
EBITDA	16,0	69,2	-76,9%
Aangepaste EBITDA	16,4	70,1	-76,6%
Aangepaste EBITDA-marge	14,5%	29,4%	-1 489 bp
Aangepaste EBITDA / bezoeker	2,01	3,96	-49,2%
EBITDAL	3,2	55,1	-94,2%
Aangepaste EBITDAL	3,6	55,9	-93,6%
Aangepaste EBITDAL-marge	3,2%	23,5%	-2 029 bp
Aangepaste EBITDAL / bezoeker	0,44	3,16	-86,0%
EBIT	-25,9	36,2	-171,5%
Aangepaste EBIT	-25,3	37,0	-168,4%
Aangepaste EBIT-marge	-22,5%	15,6%	-3 807 bp
Resultaat	-29,7	18,8	-257,7%
Aangepast resultaat	-29,3	18,9	-255,3%
Resultaat per aandeel (in €)	-1,10	0,70	-257,1%
Vrije kasstroom	-29,4	25,0	-217,6%

In miljoen €	30/06/2020	31/12/2019	% verschil
Totale activa	1 299,3	1 283,8	1,2%
Eigen vermogen	177,9	211,3	-15,8%
Netto financiële schuld excl. leaseverplichtingen (NFS)	462,8	417,0	11,0%

Toelichting

Bezoekers

Kinopolis ontving in het eerste semester van 2020 8,1 miljoen bezoekers (-54,1%), door de sluiting van de bioscopen vanaf midden maart. Deze daling werd enigszins afgezwakt door de toevoeging van de Amerikaanse activiteiten in het vierde kwartaal 2019. In de loop van juni werden gradueel bioscopen in Nederland, Zwitserland, Luxemburg, Frankrijk, Spanje en Canada opnieuw geopend, weliswaar met belangrijke capaciteitsbeperkingen. Dit leidde tot een beperkte bijdrage van 126.000 bezoekers in het tweede kwartaal.



Kinepolis Group

Halfjaarlijks Financieel Verslag 30 juni 2020

Gereguleerd bericht - 20 augustus 2020

De meest succesvolle films in het eerste semester van 2020 waren 'Bad Boys for Life', '1917', 'Sonic The Hedgehog', 'Star Wars: The Rise of Skywalker' en 'Jumanji: The Next Level'. De meest succesvolle lokale films waren 'F.C. De Kampioenen 4' in België, 'De Beentjes van Sint Hildegard' in Nederland, 'Ducobu 3.0' in Frankrijk en 'Adú' in Spanje. Sinds de heropening van de bioscopen worden, bij gebrek aan voldoende nieuwe films, ook veel hernemingen geprogrammeerd.

Bezoekers (miljoen)	België	Frankrijk	Canada	Spanje	Nederland	Verenigde Staten	Luxemburg	Zwitserland	Totaal
Aantal bioscopen*	11	13	46	8	18	10	3	1	110
12/03/2020	1,61	1,26	1,92	0,91	1,05	0,95	0,18	0,02	7,90
12/03/2019	1,56	1,60	1,96	0,80	0,91		0,20	0,02	7,06
12/03/2020 vs 12/03/2019	2,9%	-21,4%	-1,9%	13,8%	15,2%		-10,6%	-5,9%	12,0%

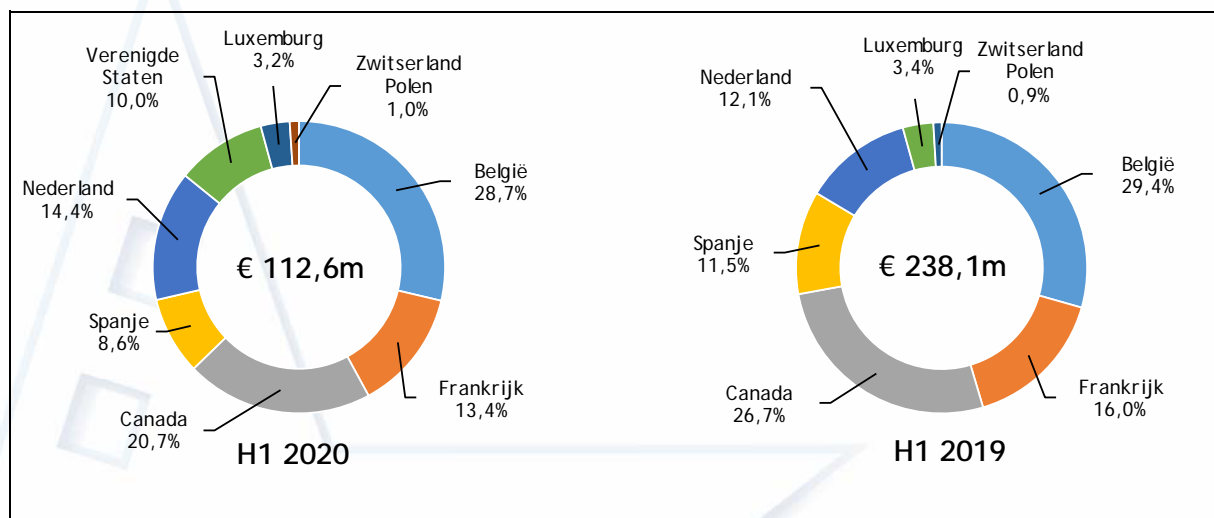
Bezoekers (miljoen)	België	Frankrijk	Canada	Spanje	Nederland	Verenigde Staten	Luxemburg	Zwitserland	Totaal
Aantal bioscopen*	11	13	46	8	18	10	3	1	110
H1 2020	1,61	1,30	1,99	0,92	1,14	0,98	0,18	0,02	8,14
H1 2019	3,47	3,58	5,48	2,69	2,00		0,45	0,05	17,71
H1 2020 vs H1 2019	-53,6%	-63,8%	-63,6%	-65,7%	-43,1%		-59,4%	-56,0%	-54,1%

* Door Kinepolis uitgebaat. Daarnaast wordt één bioscoop (in Polen) verhuurd aan derden.
Aantal bioscopen op 30/06/2020.

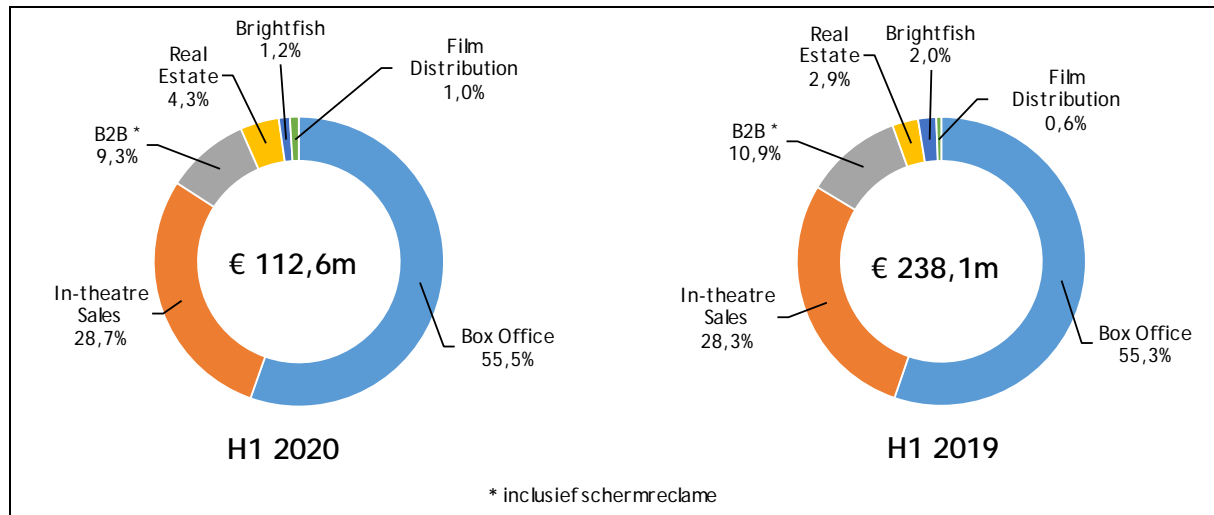
Opbrengsten

De **totale opbrengsten** bedroegen in het eerste semester van 2020 € 112,6 miljoen, een daling met 52,7% ten opzichte van dezelfde periode vorig jaar, door de daling van het aantal bezoekers met 54,1%. De opbrengst per bezoeker steeg, wat zorgde voor een iets minder sterke daling van de bezoekersgerelateerde omzet (verkoop van tickets, dranken en snacks, -52,4%). Ook in alle andere businesslijnen zagen we een daling van de omzet door de impact van de Coronacrisis.

Opbrengsten per land



Opbrengsten per activiteit



De opbrengsten uit ticketverkoop (Box Office, BO) daalden met 52,5% tot € 62,4 miljoen. De BO-opbrengsten per bezoeker stegen met 3,3%, onder meer dankzij het positieve effect van de gewijzigde landenmix door een hoger aandeel van Nederland en inflatie-compenserende maatregelen.

De opbrengsten uit de verkoop van dranken en snacks (In-theatre sales, ITS) daalden met 52,0% tot € 32,4 miljoen. De ITS-opbrengsten per bezoeker stegen met 4,4%, dankzij de toevoeging van de Amerikaanse bioscopen (met een hoger dan gemiddelde consumptie) en een stijging van de ITS-opbrengsten per bezoeker in Canada, Frankrijk en Luxemburg. In België, Nederland en Spanje daalde de ITS per bezoeker licht door een ongunstige vergelijkingsbasis met vorig jaar, met een tweede kwartaal rijk aan 'popcorncontent' (met o.m. 'Avengers: Endgame' en 'Captain Marvel').

De B2B-opbrengsten daalden met 60,0% als gevolg van de Coronacrisis.

De vastgoedinkomsten daalden met 29,3% door het wegvallen van de variabele huurinkomsten, verplichte tegemoetkomingen in sommige landen en een daling van zowel de parkinginkomsten als inkomsten uit concessies in eigendom.

De omzet van Brightfish daalde met 71,2% en Kinopolis Film Distribution (KFD) zag haar inkomsten teruglopen met 17,5%.

Aangepaste EBITDA

De aangepaste EBITDA is gedaald met 76,6% tot € 16,4 miljoen. Na correctie met betrekking tot de betaalde huur (=EBITDAL) is de aangepaste EBITDAL gedaald met 93,6% tot € 3,6 miljoen.

De aangepaste EBITDA-marge bedroeg 14,5% en de aangepaste EBITDA per bezoeker daalde van € 3,96 naar € 2,01.



Kinopolis Group

Halfjaarlijks Financieel Verslag 30 juni 2020

Gereguleerd bericht - 20 augustus 2020

Resultaat over de verslagperiode

Het aangepaste resultaat in het eerste semester daalde met 255,3%, tot € -29,3 miljoen, door het lagere operationele resultaat omwille van de Covid19-impact, alsook hogere afschrijvingen en financiële kosten door de expansie in 2019.

Het totale resultaat bedroeg € -29,7 miljoen tegenover € 18,8 miljoen in het eerste semester van 2019.

De belangrijkste éénmalige kosten en opbrengsten (aanpassingen) in het eerste semester 2019 waren transformatie- en expansiekosten (€ -1,1 miljoen), de impact van de wijziging in wetgeving van vennootschapsbelasting (€ +0,6 miljoen) en een aantal overige items (€ +0,3 miljoen). Het positief belastingeffect op deze aanpassingen bedroeg € 0,2 miljoen.

De belangrijkste éénmalige kosten en opbrengsten (aanpassingen) in het eerste semester 2020 waren transformatie- en expansiekosten (€ -0,4 miljoen) en een aantal overige items (€ -0,1 miljoen). Het positief belastingeffect op deze aanpassingen bedroeg € 0,1 miljoen.

De netto financiële kosten stegen met € 3,6 miljoen tot € 13,6 miljoen. Deze stijging werd voornamelijk veroorzaakt door de in 2019 aangegane private plaatsing van obligaties van € 225 miljoen ter financiering van de expansie in onder meer Spanje en de Verenigde Staten, met de overname van MJR Digital Cinemas.

Het effectief belastingpercentage bedroeg 24,9% tegenover 28,1% in dezelfde periode het jaar voordien, door de daling van het vennootschapsbelastingtarief in een aantal landen.

Het resultaat per aandeel bedroeg € -1,1.

Vrije kasstroom en netto financiële schuld

De vrije kasstroom daalde met € 54,5 miljoen tot € -29,4 miljoen door het gedaalde operationeel resultaat, een sterke afbouw van het werkkapitaal en meer betaalde intresten. Deze daling werd enigszins gecompenseerd door het terugschroeven van onderhoudsinvesteringen en minder betaalde belastingen.

In de eerste helft van 2020 werd € 16,1 miljoen geïnvesteerd in onder meer de bouw van nieuwe bioscopen (Haarlem en Leidschendam in Nederland), de renovatie van de eerder overgenomen bioscoop 'Full' in Barcelona (ES), productinnovatie, de verdere omschakeling naar laserprojectie, inclusief vier Laser ULTRA-zalen in Canada, alsook de verdere uitrol van ScreenX en RealD 3D. De onderhoudsinvesteringen daalden met € 7,9 miljoen tot € 4,5 miljoen, door de stopzetting van de onderhoudsprogramma's in het tweede kwartaal als gevolg van de Coronacrisis.

De netto financiële schuld, exclusief leaseverplichtingen, is gestegen van € 417,0 miljoen tot € 462,8 miljoen door de negatieve vrije kasstroom als gevolg van de stopzetting van de activiteiten in het tweede kwartaal. De ratio NFS (excl. leaseverplichtingen) ten opzichte van aangepaste EBITDAL steeg van 2,89 op 31 december 2019 naar 5,04 op 30 juni 2020.

Kinopolis heeft enkel op haar bancaire schuld voorwaarden met betrekking tot onder meer de maximale schuldgraad (convenanten). Dit gaat slechts over € 146,9 miljoen van de totale bruto schuld, exclusief leaseverplichtingen. Op de overige schulden zijn er geen convenanten van toepassing. Ten gevolge van de Covid-19 pandemie heeft Kinopolis een akkoord bereikt met haar financiële instellingen



Kinopolis Group

Halfjaarlijks Financieel Verslag 30 juni 2020

Gereguleerd bericht - 20 augustus 2020

dat er een zogenaamde 'covenant holiday' wordt toegestaan tot 30 juni 2021. Dit houdt in dat onder meer de voorwaarden met betrekking tot maximale schuldgraad ten opzichte van de EBITDAL tijdelijk opgeschort worden tot de halfjaarcijfers van 30 juni 2021. Deze voorwaarden, die enkel gelden voor de bancaire schuld, worden onder meer vervangen door een liquiditeitsconvenant, die inhoudt dat de som van de beschikbare cash en bevestigde kredietlijnen minimaal € 30,0 miljoen moet zijn gedurende de looptijd van deze 'covenant holiday'.

Balans

De vaste activa (€ 1.118,8 miljoen) maakten 86,1% van het balanstotaal uit (€ 1.299,3 miljoen) op 30 juni 2020. Hierin begrepen zijn de terreinen en gebouwen (inclusief de vastgoedbeleggingen) met een boekwaarde van € 412,4 miljoen.

Op 30 juni 2020 bedroeg het eigen vermogen € 177,9 miljoen. De solvabiliteit bedroeg 13,7% tegenover 16,5% eind 2019.

Belangrijke gebeurtenissen sinds 1 januari 2020

Opening ScreenX-zaal in Antwerpen

Begin februari 2020 opende in Antwerpen de eerste Belgische ScreenX-zaal de deuren. ScreenX is een multiprojectie-bioscooptechnologie, ontworpen om de bioscoopervaring naar een hoger niveau te tillen. De technologie creëert een 270 graden filmervaring door scènes uit te breiden naar de zijwanden van de zaal en laat zo het publiek toe voorbij het kader van een traditioneel bioscoop scherm te kijken.

Kinopolis vrij om nieuwe bioscopen te openen in België vanaf augustus 2021

Het Hof van Beroep van Brussel heeft op 23 oktober 2019 de beslissing van de Belgische Mededingingsautoriteit (BMA) van 25 maart 2019 vernietigd en besliste tot de opheffing van de voorwaarde die Kinopolis belemmert om organisch te groeien in België. De Mededingingsautoriteit sprak zich vervolgens op 11 februari 2020 uit over de overgangperiode en besliste dat Kinopolis vanaf 12 augustus 2021 geen voorafgaandelijke toestemming meer nodig heeft om nieuwe bioscoopcomplexen te openen in haar thuismarkt.

Nieuwbouwproject Haarlem

Kinopolis bouwt momenteel een nieuwe bioscoop in Centrum Schalkwijk in Haarlem (NL). De bioscoop zal 6 zalen en 953 zitplaatsen tellen en alle zalen worden voorzien van laserprojectie. Kinopolis verwacht er ongeveer 300.000 bezoekers per jaar te ontvangen. De opening van deze nieuwe bioscoop past in de herontwikkeling van Centrum Schalkwijk. Het project voor de nieuwe bioscoop in Haarlem werd door Kinopolis mee verworven bij de overname van NH Bioscopen in januari 2018.

Nieuwbouwproject Mall of the Netherlands

Kinopolis plant ook de opening van een nieuwe bioscoop als onderdeel van het project 'Mall of the Netherlands' te Leidschendam (NL). 'Mall of the Netherlands' is een project van Unibail-Rodamco-Westfield waarbij het winkelcentrum Leidsenhage wordt getransformeerd tot grootste winkelcentrum van Nederland. De bioscoop zal 11 zalen tellen en Kinopolis verwacht er ongeveer 500.000 bezoekers per jaar te kunnen ontvangen.



Kinopolis Group

Halfjaarlijks Financieel Verslag 30 juni 2020

Gereguleerd bericht – 20 augustus 2020

Nieuwbouwproject Metz Waves

In het eerste kwartaal van 2021 plant Kinopolis de opening van een nieuwe bioscoop in het commercieel centrum Waves-Actisud in Moulins-lès-Metz. De bioscoop zal 6 zalen tellen en ongeveer 900 zitplaatsen. Kinopolis verwacht ongeveer 300.000 bezoekers per jaar te ontvangen in de nieuwe Franse vestiging.

Nieuwbouwproject South East Edmonton

Landmark Cinemas Canada en Forster Harvard Development Corp. kondigden in 2019 aan dat Landmark Cinemas haar premium 'recliner' bioscoopervaring naar de 'Grove on 17' site brengt, in de Tamarack regio in het zuidoosten van Edmonton, Canada. Alle acht filmzalen zijn voorzien van Landmarks luxueuze 'recliner' zetelconcept in een volledige stadion-opstelling. De nieuwe bioscoop met acht schermen wordt integraal uitgerust met Barco laserprojectie van Cinionic en krijgt ook een 'MarketPlace' shop, in lijn met het gekende Kinopolis-shopconcept.

Voortgang laserstrategie

Als onderdeel van de overeenkomst met Barco's cinema joint venture Cinionic, gesloten in juni 2018, om een groot deel van haar projectorenpark om te schakelen naar laser tegen 2021, heeft Kinopolis in het eerste semester de Laser Light Upgrades van Cinionic toegevoegd aan haar laser productportfolio. Laser Light Upgrades laten bioscopen toe bestaande projectoren te upgraden en te genieten van de voordelen van laserprojectie. Door de toevoeging van RGB+ lasertechnologie, bieden geupgrade projectoren kristalheldere beeldkwaliteit, zijn ze tegelijk energie-efficiënter en vragen ze minder onderhoud.

In de eerste helft van 2020 werden ook vier nieuwe Laser ULTRA-zalen geopend in Canada. Deze renovaties waren lopende op het moment van de sluiting als gevolg van het Covid-19 virus.

Lancering drive-in concept 'Kinopolis on Tour'

Kinopolis lanceerde aan het begin van de zomer in België het drive-in bioscoopconcept 'Kinopolis on Tour'. Gedurende de hele zomer strijkt 'Kinopolis on Tour' neer op diverse locaties om bezoekers te laten genieten van een film op het grootste mobiele LED-scherm ter wereld vanuit het comfort van hun wagen. Kinopolis On Tour mocht in juli 7.800 wagens ontvangen verspreid over 65 voorstellingen. 90% van de bezoekers gaf nadien aan nog deze zomer terug te willen komen voor een voorstelling. Na Maldegem, Bilzen, Brussel, Durbuy en Brugge, staan in augustus drie locaties op het programma: Machelen, Luik en Harelbeke.

Renovatie bioscoop 'Full' in Barcelona

In Spanje werd van de sluiting gebruik gemaakt om de vorig jaar overgenomen bioscoop 'Full' in Barcelona grondig te renoveren. Zo kreeg de bioscoop onder meer een volledig vernieuwde shop, geheel in lijn met het gekende selfservice-shopconcept van Kinopolis. De bioscoop in Barcelona, die 28 zalen en meer dan 2.500 zitplaatsen telt, blijft opereren onder de gevestigde merknaam 'Full'.

Line-up tweede jaarhelft 2020

De populairste films van dit moment zijn 'Bigfoot Family', 'Greenland', 'Ava', 'Onward' en 'Pinocchio'. Binnenkort staan onder meer volgende toppers op de affiche: 'Tenet', 'The King's Man', 'Wonder Woman 1984', 'No Time to Die', 'Black Widow', 'Soul' en 'West Side Story'. Op het lokale filmprogramma staan onder meer 'Miss' en 'Les Tuches 4' in Frankrijk, 'Red Sandra' en 'De Familie Claus' in Vlaanderen, 'Alles is zoals het zou moeten zijn' in Nederland en 'Padre no hay más que uno 2' en 'Operación Camarón' in Spanje. Live opera en ballet worden aangevuld met kunst ('Exhibition on Screen'), sport en concerten.



Kinopolis Group

Halfjaarlijks Financieel Verslag 30 juni 2020

Gereguleerd bericht - 20 augustus 2020

Financiële kalender

Donderdag 12 november 2020
Donderdag 25 februari 2021
Woensdag 12 mei 2021
Woensdag 12 mei 2021

Business update derde kwartaal 2020
Jaarresultaten 2020
Business Update Q1 2021
Algemene Vergadering

Contact

Kinopolis Press Office
+32 (0)9 241 00 16
pressoffice@kinopolis.com

Kinopolis Investor Relations
+32 (0)9 241 00 22
investor-relations@kinopolis.com

Over Kinopolis

Kinopolis Group NV ontstond in 1997 uit een fusie van twee familiale bioscoopgroepen, en werd beursgenoteerd in 1998. Kinopolis staat voor een innovatief bioscoopconcept dat als baanbrekend geldt binnen de sector. Naast haar bioscoopactiviteit is de Groep ook actief in filmdistributie, eventorganisatie, schermreclame en vastgoedbeheer.

In Europa telt Kinopolis Group NV 55 bioscopen, verspreid over België, Nederland, Frankrijk, Spanje, Luxemburg, Zwitserland en Polen. Sinds de overname van de Canadese bioscoopgroep Landmark Cinemas en van de Amerikaanse bioscoopgroep MJR Digital Cinemas, telt Kinopolis ook 45 bioscoopcomplexen in Canada en 10 in de VS.

In totaal heeft Kinopolis Group vandaag wereldwijd 110 bioscopen in haar portefeuille, goed voor 1.075 schermen en bijna 200.000 zitplaatsen. Kinopolis kan rekenen op 4.600 medewerkers om miljoenen bioscoopbezoekers een onvergetelijke filmbeleving te bezorgen. Meer info op www.kinopolis.com/corporate

VERKORTE GECONSOLIDEERDE WINST- EN VERLIESREKENING IN '000 €	Toelichting	30/06/2020	30/06/2019
Opbrengsten	9	112 575	238 080
Kostprijs van verkopen		-125 403	-176 620
Bruto-resultaat		-12 828	61 460
Verkoop- en marketingkosten		-7 020	-11 710
Administratiekosten		-11 028	-14 223
Overige bedrijfsopbrengsten		5 078	986
Overige bedrijfskosten		- 53	- 352
Bedrijfsresultaat		-25 851	36 161
Financiële opbrengsten		832	337
Financiële kosten		-14 468	-10 339
Resultaat voor belastingen		-39 487	26 159
Winstbelastingen		9 831	-7 351
RESULTAAT OVER DE VERSLAGPERIODE		-29 656	18 808
Toe te rekenen aan:			
Aandeelhouders van de Vennootschap		-29 555	18 796
Minderheidsbelangen		- 101	12
RESULTAAT OVER DE VERSLAGPERIODE		-29 656	18 808
Gewoon resultaat per aandeel (€)		-1,10	0,70
Verwaterd resultaat per aandeel (€)		-1,09	0,70

De toelichtingen maken integraal deel uit van het halfjaarlijks financieel verslag.

**VERKORT GECONSOLIDEERD OVERZICHT VAN GEREALISEERDE EN NIET-GEREALISEERDE
RESULTATEN**
IN '000 €

30/06/2020

30/06/2019

Resultaat over de verslagperiode	-29 656	18 808
Gerealiseerde resultaten	-29 656	18 808

Zullen naar winst of verlies geboekt worden indien in de toekomst aan specifieke voorwaarden wordt voldaan:

Omrekeningsverschillen van intragroep langetermijnleningen in vreemde munten	-1 875	2 185
Omrekeningsverschillen van jaarrekeningen in vreemde munten	-2 584	2 609
Kasstroomafdekkingen - effectief deel van wijzigingen in reële waarde	40	- 13
Winstbelastingen op niet-gerealiseerde resultaten	- 18	- 39

Niet-gerealiseerde resultaten, na winstbelastingen	-4 437	4 742
---	---------------	--------------

GEREALISEERDE EN NIET-GEREALISEERDE RESULTATEN OVER DE VERSLAGPERIODE	-34 093	23 550
--	----------------	---------------

Toe te rekenen aan:

Aandeelhouders van de Vennootschap	-33 958	23 506
Minderheidsbelangen	- 135	44

GEREALISEERDE EN NIET-GEREALISEERDE RESULTATEN OVER DE VERSLAGPERIODE	-34 093	23 550
--	----------------	---------------

De toelichtingen maken integraal deel uit van het halfjaarlijks financieel verslag.

VERKORTE GECONSOLIDEERDE BALANS / ACTIVA	Toelichting	30/06/2020	31/12/2019
IN '000 €			
Immateriële activa		12 704	12 987
Goodwill	7	168 143	169 374
Materiële vaste activa		532 142	542 324
Recht-op-gebruik activa	12	379 438	397 212
Vastgoedbeleggingen		16 322	16 881
Uitgestelde belastingvorderingen	13	2 512	1 227
Overige vorderingen		7 535	9 011
Overige financiële activa		27	27
Vaste activa		1 118 823	1 149 043
Vorraden		4 882	5 851
Handelsvorderingen en overige vorderingen		23 505	53 385
Actuele belastingvorderingen		7 034	1 303
Geldmiddelen en kasequivalenten		143 383	72 473
Activa aangehouden voor verkoop		1 684	1 767
Vlottende activa		180 488	134 779
TOTALE ACTIVA		1 299 311	1 283 822

VERKORTE GECONSOLIDEERDE BALANS / PASSIVA	Toelichting	30/06/2020	31/12/2019
IN '000 €			
Kapitaal		18 952	18 952
Uitgiftepremie		1 154	1 154
Geconsolideerde reserves		162 638	191 448
Omrekeningsverschillen		-5 007	- 582
Eigen vermogen toe te rekenen aan aandeelhouders van de Vennootschap		177 737	210 972
Minderheidsbelangen		146	281
Totaal eigen vermogen		177 883	211 253
Financieringsverplichtingen	10 + 11	479 723	479 513
Leaseverplichtingen	12	368 738	383 052
Voorzieningen voor personeelsvoordelen		1 033	1 036
Voorzieningen		2 029	2 284
Uitgestelde belastingverplichtingen		15 921	20 408
Afgeleide financiële instrumenten		129	169
Overige schulden		7 117	6 939
Langlopende verplichtingen		874 690	893 401
Bankoverschrijdingen		174	115
Financieringsverplichtingen	10 + 11	126 599	10 099
Leaseverplichtingen	12	31 778	33 091
Handels- en overige schulden		84 609	132 740
Voorzieningen		538	549
Actuele belastingverplichtingen		3 040	2 574
Kortlopende verplichtingen		246 738	179 168
TOTALE PASSIVA		1 299 311	1 283 822

De toelichtingen maken integraal deel uit van het halfjaarlijks financieel verslag.

VERKORT GECONSOLIDEERD KASSTROOMOVERZICHT

IN '000 €	Toelichting	30/06/2020	30/06/2019
Resultaat voor belastingen		-39 487	26 159
Aanpassingen voor:			
Afschrijvingen		40 857	32 473
Voorzeningen en waardeverminderingen		867	600
Overheidssubsidies		- 361	- 403
(Meer-) Minderwaarde op de realisatie van materiële vaste activa		- 13	- 309
Verandering in de reële waarde van afgeleide financiële instrumenten en niet-gerealiseerde wisselkoersresultaten		261	43
Verdiscontering langetermijnvorderingen en voorzieningen		- 137	- 160
Op aandelen gebaseerde betalingen		244	356
Inresultaatname kosten herfinanciering		255	171
Intrestlasten en -opbrengsten		12 557	8 589
Kwijtschelding van leasebetalingen aan de leasener	12	-3 855	
Wijziging van de voorraden		934	- 328
Wijziging van de handelsvorderingen en overige vorderingen		31 973	866
Wijziging van de handels- en overige schulden		-52 021	-4 285
Kasstroom uit bedrijfsactiviteiten		-7 926	63 772
Betaalde winstbelastingen		- 874	-6 443
Netto-kasstroom uit bedrijfsactiviteiten		-8 800	57 329
Aanschaffingen immateriële activa		-1 202	-1 254
Aanschaffingen materiële vaste activa en vastgoedbeleggingen		-19 292	-27 568
Vooruitbetaalde leaseverplichtingen	12	- 41	
Verwerving dochterondernemingen, na aftrek verworven geldmiddelen		- 87	-26 024
Ontvangsten uit verkopen vastgoedbeleggingen en immateriële en materiële vaste activa		33	723
Netto-kasstroom gebruikt bij investeringsactiviteiten		-20 589	-54 123
Investeringsbijdragen	12	399	
Betaling van leaseverplichtingen incl. kwijtschelding van leasebetalingen aan de leasener	12	-7 481	-9 151
Ontvangsten van leningen	10	116 500	59 990
Terugbetalingen van leningen			-59 395
Betaling van transactiekosten in verband met herfinancieringsverplichtingen		- 45	
Betaalde intresten		-3 781	-6 627
Ontvangen intresten		6	59
Betaalde intresten uit leaseverplichtingen	12	-5 323	-4 202
Verkoop van eigen aandelen		478	
Betaalde dividenden			-24 723
Netto-kasstroom - gebruikt bij / + uit financieringsactiviteiten		100 753	-44 049
+ TOENAME / - AFNAME VAN GELDMIDDELEN EN KASEQUIVALENTEN		71 364	-40 843
Geldmiddelen en kasequivalenten bij het begin van de periode		72 358	65 345
Geldmiddelen en kasequivalenten bij het einde van de periode		143 209	24 964
Effect van wisselkoersschommelingen op geldmiddelen en kasequivalenten		- 513	462
+ TOENAME / - AFNAME VAN GELDMIDDELEN EN KASEQUIVALENTEN		71 364	-40 843

De toelichtingen maken integraal deel uit van het halfjaarlijks financieel verslag.

2020								
VERKORT GECONSOLIDEERD MUTATIE-OVERZICHT VAN HET EIGEN VERMOGEN IN '000 €	TOE TE REKENEN A/D AANDEELHOUDERS V/D VENNOOTSCHAP						MINDERHEIDS- BELANGEN	TOTAAL EIGEN VERMOGEN
	KAPITAAL EN UITGIFTE- PREMIES	RESERVE VOOR OMREKENINGS- VERSCHILLEN	RESERVE MBT INDEKKINGEN	RESERVE EIGEN AANDELEN	RESERVE VOOR OP AANDELEN GEBASEERDE BETALINGEN	OVERGEDRAGEN RESULTATEN		
Op 31 december 2019	20 106	- 582	206	-22 830	3 088	210 985	281	211 254
Resultaat over de verslagperiode						-29 555	- 101	-29 656
Gerealiseerde resultaten						-29 555	- 101	-29 656
Zullen naar winst of verlies geboekt worden indien in de toekomst aan specifieke voorwaarden wordt voldaan:								
Omrekeningsverschillen		-4 425					- 34	-4 459
Kasstroomafdekkingen - effectief deel van wijzigingen in reële waarde			40					40
Winstbelastingen op niet-gerealiseerde resultaten			- 18					- 18
Niet-gerealiseerde resultaten, na winstbelastingen		-4 425	22				- 34	-4 437
Gerealiseerde en niet-gerealiseerde resultaten		-4 425	22			-29 555	- 135	-34 093
Verkoop eigen aandelen				220		258		478
Op aandelen gebaseerde transacties					132	112		244
Transacties met eigenaars, rechtstreeks verwerkt in eigen vermogen				220	132	370		722
Op 30 juni 2020	20 106	-5 007	228	-22 610	3 220	181 800	146	177 883

2019								
VERKORT GECONSOLIDEERD MUTATIE-OVERZICHT VAN HET EIGEN VERMOGEN IN '000 €	TOE TE REKENEN A/D AANDEELHOUDERS V/D VENNOOTSCHAP						MINDERHEIDS- BELANGEN	TOTAAL EIGEN VERMOGEN
	KAPITAAL EN UITGIFTE- PREMIES	RESERVE VOOR OMREKENINGS- VERSCHILLEN	RESERVE MBT INDEKKINGEN	RESERVE EIGEN AANDELEN	RESERVE VOOR OP AANDELEN GEBASEERDE BETALINGEN	OVERGEDRAGEN RESULTATEN		
Op 31 december 2018	20 106	-4 164	54	-22 830	2 365	181 872	214	177 617
Resultaat over de verslagperiode						18 796	12	18 808
Gerealiseerde resultaten						18 796	12	18 808
Zullen naar winst of verlies geboekt worden indien in de toekomst aan specifieke voorwaarden wordt voldaan:								
Omrekeningsverschillen		4 761					32	4 793
Kasstroomafdekkingen - effectief deel van wijzigingen in reële waarde			- 13					- 13
Winstbelastingen op niet-gerealiseerde resultaten			- 39					- 39
Niet-gerealiseerde resultaten, na winstbelastingen		4 761	- 52				32	4 742
Gerealiseerde en niet-gerealiseerde resultaten		4 761	- 52			18 796	44	23 550
Dividenden						-24 723		-24 723
Op aandelen gebaseerde transacties					356			356
Transacties met eigenaars, rechtstreeks verwerkt in eigen vermogen					356	-24 723		-24 367
Op 30 juni 2019	20 106	597	2	-22 830	2 721	175 945	258	176 800

De toelichtingen maken integraal deel uit van het halfjaarlijks financieel verslag.

30 juni 2020

VERKORTE SEGMENTINFORMATIE IN '000 €	BELGIË	FRANKRIJK	CANADA	SPANJE	NEDERLAND	VERENIGDE STATEN	LUXEMBURG	ANDERE* (POLEN EN ZWITSERLAND)	NIET- GEALLOCEERD	TOTAAL
Segmentopbrengsten	20 816	15 100	23 278	9 660	16 170	11 299	3 574	1 162		101 059
Intersegment opbrengsten	11 545	- 20						- 9		11 516
Opbrengsten	32 361	15 080	23 278	9 660	16 170	11 299	3 574	1 153		112 575
Segmentresultaat	- 6 964	- 2 984	- 9 264	- 2 132	- 226	- 3 982	- 360	61		- 25 851
Financiële opbrengsten									832	832
Financiële kosten									- 14 468	- 14 468
Resultaat voor belastingen										- 39 487
Winstbelastingen									9 831	9 831
RESULTAAT OVER DE VERSLAGPERIODE										- 29 656
Investerings	3 365	1 792	5 594	1 105	8 084	126	399	29		20 494

30 juni 2020

VERKORTE SEGMENTINFORMATIE IN '000 €	BELGIË	FRANKRIJK	CANADA	SPANJE	NEDERLAND	VERENIGDE STATEN	LUXEMBURG	ANDERE* (POLEN EN ZWITSERLAND)	NIET- GEALLOCEERD	TOTAAL
Segment activa	104 365	130 027	350 110	144 482	183 105	190 217	20 417	23 632	152 956	1 299 311
Segment passiva	47 465	45 470	251 755	62 134	27 157	58 132	3 271	458	803 469	1 299 311

30 juni 2019

VERKORTE SEGMENTINFORMATIE IN '000 €	BELGIË	FRANKRIJK	CANADA	SPANJE	NEDERLAND	VERENIGDE STATEN	LUXEMBURG	ANDERE* (POLEN EN ZWITSERLAND)	NIET- GEALLOCEERD	TOTAAL
Segmentopbrengsten	85 753	38 215	63 390	27 461	28 720		8 100	2 241		253 880
Intersegment opbrengsten	- 15 760	- 21						- 19		- 15 800
Opbrengsten	69 993	38 194	63 390	27 461	28 720		8 100	2 222		238 080
Segmentresultaat	8 145	9 437	5 338	5 509	5 060		1 984	688		36 161
Financiële opbrengsten									337	337
Financiële kosten									- 10 339	- 10 339
Resultaat voor belastingen										26 159
Winstbelastingen									- 7 351	- 7 351
RESULTAAT OVER DE VERSLAGPERIODE										18 808
Investerings	7 643	6 560	7 811	1 931	3 079		1 484	314		28 822

31 december 2019

VERKORTE SEGMENTINFORMATIE IN '000 €	BELGIË	FRANKRIJK	CANADA	SPANJE	NEDERLAND	VERENIGDE STATEN	LUXEMBURG	ANDERE* (POLEN EN ZWITSERLAND)	NIET- GEALLOCEERD	TOTAAL
Segment activa	119 318	138 691	377 573	148 919	181 679	196 903	21 774	23 935	75 030	1 283 822
Segment passiva	62 384	52 060	277 010	67 596	33 246	61 392	5 321	682	724 131	1 283 822

* Het andere operationele segment bevat Polen en Zwitserland. Geen van deze segmenten had in 2019 en 2020 de benodigde omvang om te voldoen aan de kwantitatieve vereisten voor een te rapporteren segment.

De toelichtingen maken integraal deel uit van het halfjaarlijks financieel verslag.

AANPASSINGEN IN '000 €	30 juni 2020	30 juni 2019
EBITDA	- 383	- 835
Afschrijvingen en bijzondere waardeverminderv verliezen	-253	
Voorzieningen	128	-38
Winstbelasting	131	824
Netto-impact van aanpassingen	- 377	- 49

RECONCILIATIE AANGEPAST RESULTAAT IN '000 €	30 juni 2020	30 juni 2019
Bedrijfsresultaat	-25 851	36 161
Financieel resultaat	-13 636	-10 002
Resultaat voor belastingen	-39 487	26 159
Winstbelastingen	9 831	-7 351
Resultaat over de verslagperiode	-29 656	18 808
Netto-impact van aanpassingen	377	49
Aangepast resultaat over de verslagperiode	-29 279	18 857

RECONCILIATIE EBITDAL IN '000 €	30 juni 2020	30 juni 2019
EBITDA	15 983	69 234
Kost gerelateerd aan huurcontracten	-12 764	-14 143
EBITDAL	3 219	55 091

RECONCILIATIE AANGEPASTE EBITDAL IN '000 €	30 juni 2020	30 juni 2019
EBITDAL	3 219	55 091
Impact van aanpassingen aan EBITDAL	383	835
Aangepaste EBITDAL	3 602	55 926

RECONCILIATIE AANGEPASTE EBITDA VS EBITDA IN '000 €	30 juni 2020	30 juni 2019
Bedrijfsresultaat	-25 851	36 161
Afschrijvingen	40 857	32 473
Voorzieningen en waardeverminderingen	977	600
EBITDA	15 983	69 234
Impact van aanpassingen aan EBITDA	383	835
Aangepaste EBITDA	16 366	70 069

RECONCILIATIE NETTO FINANCIËLE SCHULD IN '000 €	30 juni 2020	31 december 2019
Financiële schuld	1 007 012	905 870
Geldmiddelen en kasequivalenten	-143 383	-72 473
Tax shelter investeringen	- 304	- 304
Netto financiële schuld	863 325	833 093

RECONCILIATIE NETTO FINANCIËLE SCHULD EXCL. LEASEVERPLICHTINGEN IN '000 €	30 juni 2020	31 december 2019
Financiële schuld excl. leaseverplichtingen	606 496	489 727
Geldmiddelen en kasequivalenten	-143 383	-72 473
Tax shelter investeringen	- 304	- 304
Netto financiële schuld excl. leaseverplichtingen	462 809	416 950
Impact leaseverplichtingen	400 516	416 143
Netto financiële schuld	863 325	833 093

RECONCILIATIE VRIJE KASSTROOM IN '000 €	30 juni 2020	30 juni 2019
Kasstroom uit bedrijfsactiviteiten	-7 926	63 772
Betaalde winstbelastingen	- 874	-6 443
Onderhoudsinvesteringen in immateriële en materiële vaste activa en vastgoedbeleggingen	-4 459	-12 372
Betaalde / ontvangen intrestlasten	-3 775	-6 568
Betaling van leaseverplichtingen	-12 405	-13 353
Vrije kasstroom	-29 439	25 036

RECONCILIATIE ROCE IN '000 € (laatste 4 kwartalen)	30 juni 2020	31 december 2019
Bedrijfsresultaat	39 026	101 037
Impact van aanpassingen aan EBIT	2 556	2 921
Aangepaste EBIT	41 582	103 958
Gemiddelde vaste activa	1 013 667	853 598
Gemiddelde uitgestelde belastingvorderingen	-1 936	-1 327
Gemiddelde activa aangehouden voor verkoop	4 270	4 379
Gemiddelde voorraden	5 179	5 384
Gemiddelde handelsvorderingen	21 727	38 515
Gemiddelde handelsschulden	-67 002	-96 187
Aangewend kapitaal	975 904	804 362
Rendement op aangewend kapitaal (ROCE)	4,3%	12,9%

RECONCILIATIE ROCE EXCL. IFRS 16 IN '000 € (laatste 4 kwartalen)	30 juni 2020	31 december 2019
Bedrijfsresultaat + IFRS 16 afschrijvingen - leasebetalingen	39 492	97 308
Impact van aanpassingen aan EBIT	2 556	2 921
Aangepaste EBIT excl. IFRS 16	42 048	100 229
Gemiddelde vaste activa excl. recht-op-gebruik activa	665 683	654 992
Gemiddelde uitgestelde belastingvorderingen excl. IFRS 16 impact	-2 291	-1 594
Gemiddelde activa aangehouden voor verkoop	4 270	4 379
Gemiddelde voorraden	5 179	5 384
Gemiddelde handelsvorderingen	21 727	38 515
Gemiddelde handelsschulden	-67 002	-96 187
Aangewend kapitaal excl. IFRS 16	627 566	605 490
Rendement op aangewend kapitaal (ROCE) excl. IFRS 16	6,7%	16,6%

RECONCILIATIE CURRENT RATIO IN '000 €	30 juni 2020	31 december 2019
Vlottende activa	180 488	134 779
Schulden op ten hoogste één jaar	246 738	179 168
Current ratio	0,73	0,75

RECONCILIATIE CURRENT RATIO EXCL. KORTE TERMIJN LEASEVERPLICHTINGEN IN '000 €	30 juni 2020	31 december 2019
Vlottende activa	180 488	134 779
Schulden op ten hoogste één jaar excl. korte termijn leaseverplichtingen	214 960	146 077
Current ratio excl. korte termijn leaseverplichtingen	0,84	0,92

RECONCILIATIE INVESTERINGEN VOLGENS KASSTROOMOVERZICHT IN '000 €	30 juni 2020	30 juni 2019
Aanschaffing immateriële activa	1 202	1 254
Aanschaffing materiële vaste activa en vastgoedbeleggingen	19 292	27 568
Vooruitbetaalde leaseverplichtingen	41	
Verwerving van dochterondernemingen, na aftrek verworven geldmiddelen	87	26 024
Ontvangsten uit verkopen vastgoedbeleggingen en immateriële en materiële vaste activa	- 33	- 723
Totale investeringen volgens het kasstroomoverzicht	20 589	54 123

RECONCILIATIE GEARING RATIO IN '000 €	30 juni 2020	31 december 2019
Netto financiële schuld	863 325	833 093
Eigen Vermogen	177 883	211 253
Gearing ratio	4,85	3,94

RECONCILIATIE GEARING RATIO EXCL. LEASEVERPLICHTINGEN IN '000 €	30 juni 2020	31 december 2019
Netto financiële schuld excl. leaseverplichtingen	462 809	416 950
Eigen Vermogen	177 883	211 253
Gearing ratio excl. leaseverplichtingen	2,60	1,97

De toelichtingen maken integraal deel uit van het halfjaarlijks financieel verslag.

TOELICHTINGEN BIJ DE VERKORTE TUSSENTIJDSE GECONSOLIDEERDE STATEN 2020

1. Informatie over de Vennootschap

Kinopolis Group NV (de ‘Vennootschap’) is een in België gevestigde onderneming. De verkorte tussentijdse geconsolideerde staten van Kinopolis Group NV voor de periode eindigend op 30 juni 2020 omvatten de Vennootschap en haar dochterondernemingen (gezamenlijk de ‘Groep’ genoemd).

De niet-geauditeerde verkorte tussentijdse geconsolideerde staten werden door de Raad van Bestuur goedgekeurd voor publicatie op 18 augustus 2020.

2. Conformiteitsverklaring

De verkorte tussentijdse geconsolideerde staten voor de zes maanden afgesloten op 30 juni 2020 werden opgesteld in overeenstemming met de International Financial Reporting Standard (IFRS) IAS 34 “Tussentijdse financiële rapportering”, zoals gepubliceerd door de International Accounting Standards Board (IASB) en aanvaard door de Europese Unie. Ze bevatten niet alle informatie zoals vereist voor het financieel rapport, en dienen samen met het geconsolideerde jaarverslag van de Groep voor het boekjaar eindigend op 31 december 2019 gelezen te worden.

De geconsolideerde jaarrekening van de Groep over het boekjaar 2019 kan geraadpleegd worden via de website corporate.kinopolis.com en kan op verzoek kosteloos bij Investor Relations verkregen worden.

3. Samenvatting van de voornaamste boekhoudprincipes

De gebruikte grondslagen voor financiële verslaggeving die de Groep in deze verkorte tussentijdse geconsolideerde staten heeft toegepast, zijn, behoudens onderstaande, volledig in overeenstemming met de door de Groep toegepaste grondslagen in de geconsolideerde jaarrekening over het boekjaar 2019.

De wijzigingen aan standaarden die vanaf 1 januari 2020 van toepassing zijn, hebben geen materiële impact op de verkorte tussentijdse geconsolideerde staten voor de zes maanden afgesloten op 30 juni 2020, uitgezonderd wat betreft de impact van de wijziging in IFRS 16.

Wijzigingen in standaarden aangenomen door de Groep

Op 28 mei 2020 heeft de IASB **Covid-19-gerelateerde huurconcessies uitgegeven (wijziging in IFRS 16)**. De wijziging biedt een optioneel praktisch hulpmiddel waarmee huurders niet dienen te beoordelen of huurconcessies, die een direct gevolg zijn van de Covid-19 pandemie, en aan bepaalde voorwaarden voldoen, huuraanpassingen zijn en, in plaats daarvan, deze huurconcessies te verantwoorden alsof het geen huuraanpassingen zijn. De wijziging is van kracht voor boekjaren die beginnen op of na 1 juni 2020, waarbij eerdere toepassing is toegestaan. De wijziging kreeg een positief advies van EFRAG en werd goedgekeurd door ARC. De goedkeuring door de EU wordt in de loop van de komende maanden verwacht. De Groep past de wijziging in IFRS 16 reeds toe bij het opstellen van de verkorte tussentijdse geconsolideerde staten per 30 juni 2020.

De Groep maakt gebruik van het optioneel praktisch hulpmiddel en past deze met terugwerkende kracht toe op alle huurconcessies, die een direct gevolg zijn van de Covid-19 pandemie, en die voldoen aan de volgende voorwaarden:

- de wijziging in leasebetalingen resulteert in een herziene vergoeding voor de leaseovereenkomst die in wezen gelijk is aan, of minder is dan, de vergoeding voor de leaseovereenkomst onmiddellijk voorafgaand aan de wijziging;
- de vermindering van de leasebetalingen heeft betrekking op betalingen die oorspronkelijk verschuldigd zijn op of vóór 30 juni 2021;
- er zijn geen substantieve wijzigingen aangebracht in de andere voorwaarden van de leaseovereenkomst.

Indien de huurconcessies, die een direct gevolg zijn van de Covid-19 pandemie, voldoen aan de voorwaarden, worden deze verwerkt alsof het geen huuraanpassingen zijn. De huurconcessies worden dan op dezelfde manier verwerkt als een negatieve variabele huur en worden bijgevolg opgenomen in de geconsolideerde resultatenrekening, onder 'Overige bedrijfsopbrengsten', onderdeel van 'Bedrijfsresultaat'. Voor meer informatie verwijzen we naar toelichting 12.

Standaarden die nog niet werden toegepast door de Groep

Een aantal nieuwe standaarden, wijzigingen van standaarden en interpretaties zijn nog niet van kracht voor boekjaren eindigend op 31 december 2020 en werden niet toegepast bij het opstellen van deze verkorte tussentijdse geconsolideerde staten.

De wijzigingen zullen naar verwachting geen belangrijke invloed hebben op de geconsolideerde jaarrekening van de Groep.

Wijzigingen in IAS 1 Presentatie van de jaarrekening: classificatie van schulden als kortlopend of langlopend, uitgegeven op 23 januari 2020, verduidelijkt een criteria in IAS 1 voor het classificeren van een schuld als langlopend: het vereist dat een entiteit het recht heeft de afwikkeling van de verplichting uit te stellen tot tenminste 12 maanden na de verslagperiode.

De wijzigingen:

- specificeren dat het recht van een entiteit om afwikkeling uit te stellen aan het einde van de verslagperiode moet bestaan;
- verduidelijken dat de classificatie niet wordt beïnvloed door de intenties of verwachtingen van het management over de vraag of de entiteit haar recht om de afwikkeling uit te stellen zal uitoefenen;
- verduidelijken hoe leningsvoorwaarden de classificatie beïnvloeden; en
- omvatten een verduidelijking van de vereisten voor de classificatie van schulden die een entiteit zal of kan afwikkelen door haar eigen eigenvermogensinstrumenten uit te geven.

De wijzigingen zijn van kracht voor boekjaren die beginnen op of na 1 januari 2022. De IASB heeft echter een voorstel gepubliceerd om dit uit te stellen tot 1 januari 2023 als gevolg van de Covid-19-pandemie. De wijzigingen zijn nog niet goedgekeurd door de EU.

Wijzigingen in IFRS 3 Bedrijfscombinaties; IAS 16 Materiële vaste activa; IAS 37 Voorzieningen, voorwaardelijke verplichtingen en voorwaardelijke activa, evenals jaarlijkse verbeteringen, uitgegeven op 14 mei 2020, bevatten verschillende nauwgezette wijzigingen die bepaalde formuleringen verduidelijken of kleine fouten of conflicten tussen vereisten in de normen corrigeren:

- **Wijzigingen in IFRS 3 Bedrijfscombinaties** passen een verwijzing in IFRS 3 naar het conceptueel kader voor financiële verslaggeving aan, zonder de boekhoudkundige vereisten voor bedrijfscombinaties te wijzigen.
- **Wijzigingen in IAS 16 Materiële vaste activa** verbieden een entiteit om de aanschafwaarde voor materiële vaste activa te verlagen met verkoopopbrengsten die worden ontvangen van de verkoop van artikelen die worden geproduceerd terwijl de entiteit het actief voorbereidt op het beoogde gebruik. In plaats daarvan zal een entiteit dergelijke verkoopopbrengsten en gerelateerde kosten in winst of verlies opnemen.
- **Aanpassingen aan IAS 37 Voorzieningen, voorwaardelijke verplichtingen en voorwaardelijke activa** specificeren welke kosten een onderneming meeneemt bij de beoordeling of een contract verlieslatend zal zijn.
- **Jaarlijkse verbeteringen** brengen kleine wijzigingen aan in IFRS 1 Eerste toepassing van International Financial Reporting Standards, IFRS 9 Financiële instrumenten, IAS 41 Landbouw en de illustratieve voorbeelden opgenomen in IFRS 16 Leases.

De wijzigingen zijn van kracht voor boekjaren die beginnen op of na 1 januari 2022. De wijzigingen zijn nog niet goedgekeurd door de EU.

4. Significante impact van de Covid-19 pandemie

Als gevolg van de wereldwijde uitbraak van het Coronavirus, zag Kinopolis zich genoodzaakt vanaf midden maart al haar bioscopen te sluiten. De gezondheid van de filmliefhebbers en medewerkers is Kinopolis haar absolute prioriteit en wij vertrouwen op het deskundig advies van de bevoegde autoriteiten in elk land voor wat betreft de duur van de sluiting, alsook de modaliteiten van een heropening. Inmiddels werden bioscopen in alle landen, behalve de Verenigde Staten, terug opgestart. In alle landen hanteert Kinopolis een strikt veiligheidsprotocol voor bezoekers en medewerkers, waarbij het respecteren van de gepaste afstand, het optimaal managen van bezoekersstromen alsook een strenge hygiëne voorop staan.

De strategie en aard van de onderneming, gekenmerkt door een maximale variabilisering van kosten, een stevige vastgoedpositie, waarbij een groot deel van het bioscoopvastgoed in eigendom is, een gedecentraliseerde organisatie en 'facts-and-figures'-gedreven bedrijfscultuur, helpen Kinopolis Group deze crisis optimaal te managen.

De voorbije maanden werden maatregelen genomen om de operationele kostenbasis te reduceren en de cash flow-situatie van de onderneming te beschermen. Kinopolis' activiteiten zijn van die aard dat in normale omstandigheden ongeveer 70% van de kosten, die de EBITDA beïnvloeden, variabel zijn. Dankzij de strategie van de voorbije jaren waarbij op bioscoop- en teamniveau wordt nagedacht over omzetverhogende en efficiëntiegedreven maatregelen, is de detailkennis over de kostenstructuur en de kennis over de te nemen maatregelen om bepaalde kosten te beïnvloeden aanwezig op elk niveau in de organisatie. Kinopolis kon daardoor snel maatregelen nemen om de kostenstructuur nog verder variabel te maken, wat ertoe leidde dat op dit moment bijna 80% van de operationele kosten variabel zijn. Dit uiteraard ook mede dankzij de maatregelen genomen door de overheden in de verschillende landen waar Kinopolis actief is. Ook op managementniveau werden inspanningen geleverd zoals vrijwillige loonverminderingen of het uitstel van betaling ervan door het uitvoerend en senior management, de vermindering van de vergoedingen voor de Raad van Bestuur en het uitstellen van betaling van de bonussen over het jaar 2019, wat een uitstekend jaar was. Verder heeft de Raad van Bestuur met betrekking tot het boekjaar 2019 geen voorstel tot dividendbetaling gedaan aan de Algemene Vergadering, die dit gevolgd is, maar voorgesteld om de winst over te dragen naar de post 'Overgedragen resultaten'.

Kinopolis blijft maatregelen nemen om de impact op alle kostenniveaus, inclusief de vaste kosten, en uitgaande kasstromen verder te reduceren. Zo werden alle investeringen die niet dringend zijn of waartoe nog geen engagement was aangegaan, gestopt. De lopende investeringen in de nieuwbouwprojecten te Haarlem (NL), 'Mall of the Netherlands' in Leidschendam (NL), Metz Waves (FR) en South East Edmonton (CA) lopen door.

Aan het begin van de Covid-19 pandemie beschikte Kinopolis over bijna € 70,0 miljoen liquide middelen en een kredietlijn van € 120,0 miljoen. Per 30 juni 2020 heeft Kinopolis nog € 143,4 miljoen liquide middelen ter beschikking. Kinopolis beschikt zodoende, dankzij de genomen maatregelen, over voldoende liquide middelen om deze crisis het hoofd te bieden. De voorbije jaren voerde Kinopolis een voorzichtig financieel beleid. Dit heeft ertoe geleid dat er een gemiddelde looptijd is van meer dan vijf jaar van de uitstaande financiële verplichtingen. De eerstvolgende belangrijke terugbetaling van haar obligaties zal pas plaatsvinden in 2022. Tevens heeft Kinopolis een sterke en gezonde balans met een belangrijke portefeuille vastgoed in bezit. Ook is het management van de Groep ervan overtuigd dat zij de nodige maatregelen genomen heeft en voldoende liquide middelen tot haar beschikking heeft om deze crisis het hoofd te bieden. Kinopolis heeft ook een akkoord bereikt met haar financiële instellingen dat er een zogenaamde 'covenant holiday' wordt toegestaan tot 30 juni 2021. Voor meer informatie verwijzen we naar toelichting 10.

Gelet op bovenstaande maatregelen en omstandigheden is Kinopolis in staat om haar continuïteit te handhaven.

5. Risico's en onzekerheden

Er zijn geen wezenlijke wijzigingen betreffende de risico's en onzekerheden voor de Groep zoals uiteengezet in het 2019 Verslag van de Raad van Bestuur. Deze informatie over risico's en onzekerheden werd opgenomen in het jaarverslag 2019 (Deel III Financieel Rapport - Corporate Governance).

Als gevolg van de Covid-19 pandemie wordt Kinopolis, net zoals vele andere bedrijven, geconfronteerd met bepaalde van deze risico's en onzekerheden.

De gezondheid van de filmliefhebbers en medewerkers is Kinopolis haar absolute prioriteit en wij vertrouwen op het deskundig advies van de bevoegde autoriteiten in elk land voor wat betreft de duur van de sluiting, alsook de modaliteiten van een heropening. In alle landen hanteert Kinopolis een strikt veiligheidsprotocol voor bezoekers en medewerkers, waarbij het respecteren van de gepaste afstand, het optimaal managen van bezoekersstromen alsook een strenge hygiëne voorop staan.

Kinopolis wordt blootgesteld aan de Covid-19 pandemie en de gevolgen in de economische omstandigheden maar ook de beschikbaarheid van nieuwe content en de timing van de filmreleases spelen een rol. Kinopolis neemt maatregelen om de impact op alle kostenniveaus, inclusief de vaste kosten, en uitgaande kasstromen verder te reduceren. Verder tracht ze haar kostenstructuur maximaal mogelijk te variabeliseren en neemt ze doorgedreven maatregelen om de interne efficiëntie te waarborgen en worden de uitgaven en marges van zeer nabij opgevolgd.

6. Steunmaatregelen

Als gevolg van de uitbraak van het Covid-19 virus, hebben de overheden, in de verschillende landen waar Kinopolis actief is, steunmaatregelen genomen. Zo heeft Kinopolis gebruik kunnen maken van het systeem van economische werkloosheid in België en Spanje en van het systeem van loonsubsidie in Frankrijk, Nederland, Luxemburg en Canada. Daarnaast verkreeg Kinopolis door diverse steunmaatregelen een uitstel van betaling voor onder andere BTW, winstbelastingen, lokale belastingen, onroerende voorheffing, bedrijfsvoorheffing en sociale lasten.

7. Goodwill

Als gevolg van de wereldwijde uitbraak van het Coronavirus, zag Kinopolis zich genoodzaakt vanaf midden maart al haar bioscopen te sluiten. Door de sluiting van alle locaties viel nagenoeg de volledig omzet weg gedurende deze periode en heeft dit een ernstige impact op de financiële resultaten van de Groep in 2020.

Op korte termijn is Kinopolis afhankelijk van de beschikbaarheid en timing van content. Daarnaast bedraagt in de meeste landen de maximumcapaciteit 50% per zaal per voorstelling. Door de grootte van de zalen en de historische bezettingsgraad is dit voor het grootste deel van de voorstellingen geen beperking. Zonder bijkomende maatregelen kan met 35% capaciteit zelfs meer dan 80% van de klanten ontvangen worden. Door te spelen met voorstellingsuren en de programmatie kan dit percentage zelfs nog substantieel verhoogd worden tot boven de 90%. Zo kunnen bijvoorbeeld belangrijke blockbusters op hetzelfde moment in meerdere zalen van het complex afgespeeld worden om iedereen de filmbeleving ten volle te kunnen aanbieden.

Kinopolis ziet op dit moment geen reden om te verwachten dat het business model op langere termijn gevolgen zal ondervinden, en beschouwt de impact van de Covid-19 pandemie op dit moment nog steeds als een impact op korte termijn dat de onderliggende parameters van haar business model niet wijzigt. Marktstudies tonen aan dat vraag en aanbod op lange termijn niet zullen wijzigen.

Als gevolg van de economische situatie, de sluiting van de complexen midden maart en de opgelegde beperkingen bij heropening werden er per 30 juni 2020 bijkomende analyses uitgevoerd op de bijzondere waardeverminderingstesten van eind 2019 om na te gaan of er geen indicaties zijn die duiden op een mogelijke waardevermindering van niet-financiële activa. Hierbij werd onder andere rekening gehouden met de economische situatie, de evolutie van de bezoekcijfers, de EBITDA en de componenten die de door de Groep vooropgestelde gewogen gemiddelde kost van het vermogen bepalen.

Er werden sensitiviteitsanalyses met betrekking tot de verschillende gehanteerde parameters uitgevoerd. Bij een sensitiviteitsanalyse op EBITDA, waarbij we in de testen de bezoekers laten dalen met 50% ten opzichte van budget over volledig 2020, blijkt dat er geen problemen vastgesteld worden. Pas wanneer we de kost van het vreemd vermogen aanpassen naar 5% (in de berekening van de kost van het vermogen eind 2019 is dit 2,67%) zou dit kunnen leiden tot een waardevermindering in één land. Bij een sensitiviteitsanalyse met als scenario een daling van de bezoekers met 100% over volledig 2020 zou dit slechts kunnen leiden tot een beperkte waardevermindering in één land bij een ongewijzigde kost van het vermogen.

Op dit moment hebben wij geen indicatoren dat de business op langere termijn zou geraakt worden door Covid-19, in de sensitiviteitsanalyse op het niveau van EBITDA hebben wij dan ook enkel een impact voorzien in het jaar 2020. Hierbij kan echter wel aangegeven worden dat in het scenario met een daling van de bezoekers met 50% over volledig 2020 er nog voldoende headroom is in alle landen. Headroom wordt hier gedefinieerd als de verhouding tussen enerzijds de gebruikswaarde van de kasstroomgenererende eenheden en de 'carrying amount' of boekwaarde anderzijds. Voor alle landen is dit een factor hoger dan 2. Enkel voor Polen, Nederland, Zwitserland, Spanje en Canada is dit een factor tussen 1,2 en 1,6 bij onveranderde kost van het vermogen.

Er werd tevens een sensitiviteitsanalyse uitgevoerd met betrekking tot de parameters van de kost van het vermogen. De vooropgestelde kost van het vreemd vermogen eind 2019 was 2,67%. Eind juni 2020 was dit een gelijkaardig niveau van 2,70%. Wat betreft de verhouding vreemd vermogen/eigen vermogen zien we eind juni 2020 een aanzienlijke stijging. Deze wordt enerzijds veroorzaakt door een daling van het eigen vermogen dat gebaseerd is op de enterprise value van de onderneming, en dus mee evolueert met de marktkapitalisatie van de onderneming, en niet op het geconsolideerd eigen vermogen. Anderzijds is er een stijging van het vreemd vermogen door het opnemen van beschikbare kredietlijnen in het kader van het overbruggen van de Covid-19 situatie. Gegeven de bovenstaande elementen verwachten wij geen stijging van de kost van het vermogen, daar de evolutie van de parameters aanleiding geven tot een daling van de kost van het vermogen. Hierbij zou zelfs een stijging van de kost van het vreemd vermogen van 2,70% naar 4,50% geen aanleiding geven tot een stijging van de kost van het vermogen.

Als gevolg van de uitgevoerde analyses werd geen bijzondere waardevermindering vastgesteld. Het management volgt de bijzondere waardeverminderingstesten, zoals steeds, op landniveau op.

8. Segmentinformatie

Zie afzonderlijke tabel

9. Opbrengsten

In onderstaande tabel ziet u een opsplitsing van de opbrengsten per activiteit, product of dienst die de Groep aanbiedt:

IN '000 €	30/06/2020	30/06/2019
Box office	62 444	131 571
In-theatre sales	32 353	67 412
Business-to-business	10 395	26 005
Brightfish	1 387	4 813
Filmdistributie	1 115	1 351
Technische afdeling	5	27
TOTAAL IFRS 15	107 699	231 179
Vastgoed	4 876	6 901
TOTAAL	112 575	238 080

10. Financieringsverplichting - toekomstige kasstromen

De volgende tabel geeft de contractuele looptijden van de niet-verdisconteerde financieringsverplichting op 30 juni 2020, inclusief geschatte rentebetalingen:

IN '000 €	30/06/2020			
	< 1 JAAR	1-5 JAAR	> 5 JAAR	TOTAAL
Private plaatsing obligaties	12 256	140 051	369 470	521 777
Obligatielening	635	17 148		17 783
Handelsschulden	56 351			56 351
Leningen bij kredietinstellingen	127 778	20 708		148 486
Bankoverschrijdingen	174			174
Niet afgeleide financiële passiva	197 194	177 907	369 470	744 571
Renteswaps		129		129
Afgeleide financiële instrumenten		129		129
TOTAAL	197 194	178 036	369 470	744 700

De volgende tabel geeft de contractuele looptijden van de niet-verdisconteerde financieringsverplichting op 31 december 2019, inclusief geschatte rentebetalingen:

IN '000 €	31/12/2019			
	< 1 JAAR	1-5 JAAR	> 5 JAAR	TOTAAL
Private plaatsing obligaties	12 256	107 109	405 156	524 521
Obligatielening	635	17 783		18 418
Handelsschulden	108 912			108 912
Leningen bij kredietinstellingen	10 481	20 632		31 113
Bankoverschrijdingen	115			115
Niet afgeleide financiële passiva	132 399	145 524	405 156	683 079
Renteswaps		169		169
Afgeleide financiële instrumenten		169		169
TOTAAL	132 399	145 693	405 156	683 248

Per 30 juni 2020 was er een openstaande trekking voor € 116,5 miljoen op een bestaande kredietfaciliteit van de Groep met een variabele rentevoet van 0,90%.

Kinopolis heeft enkel op haar bancaire schuld voorwaarden met betrekking tot onder meer de maximale schuldgraad (convenanten). Dit gaat slechts over € 146,9 miljoen van de totale € 606,5 miljoen bruto schuld exclusief leaseverplichtingen. Op de overige schulden zijn er geen convenanten van toepassing. Ten gevolge van de Covid-19 pandemie heeft Kinopolis een akkoord bereikt met haar financiële instellingen dat er een zogenaamde 'covenant holiday' wordt toegestaan tot 30 juni 2021. Dit houdt in dat onder meer de voorwaarden met betrekking tot maximale schuldgraad ten opzichte van de EBITDAL tijdelijk opgeschort worden tot de halfjaarcijfers van 30 juni 2021. Deze voorwaarden, die enkel gelden voor de bancaire schuld, worden onder meer vervangen door een liquiditeitsconvenant, die inhoudt dat de som van de beschikbare cash en bevestigde kredietlijnen minimaal € 30,0 miljoen moet zijn gedurende de looptijd van deze 'covenant holiday'.

11. Reële waarde

De reële waarde is het bedrag waarvoor een actief kan worden verhandeld of een verplichting kan worden afgewikkeld in een regelmatige transactie, tussen ter zake goed geïnformeerde en tot een transactie bereid zijnde partijen volgens het *arm's length* principe.

De volgende tabel geeft de zuivere reële waarde en de boekwaarde weer van de belangrijkste intrestdragende financiële schulden (gewaardeerd aan geamortiseerde kostprijs).

IN '000 €	30/06/2020		31/12/2019	
	BOEK- WAARDE	REËLE WAARDE	BOEK- WAARDE	REËLE WAARDE
Private plaatsing obligaties - vaste rentevoet	446 000	431 634	446 000	452 610
Publieke obligatielening - vaste rentevoet	15 878	16 302	15 878	17 037
Rentedragende leningen - variabele rentevoet	146 855	146 855	30 355	30 355
Bankoverschrijdingen	174	174	115	115
Transactiekosten herfinanciering	- 2 411	- 2 411	- 2 621	- 2 621
TOTAAL	606 496	592 554	489 727	497 496

De reële waarde van de publieke obligatielening met vaste rentevoet (Niveau 2) werd bepaald door het verdisconteren van toekomstige kasstromen op basis van een rentevoet van 3,05% (2019: 2,08%) met een vervaldag in 2023.

De reële waarde van de private plaatsing obligatielening van 2015 met vaste rentevoet (Niveau 2) werd bepaald door het verdisconteren van toekomstige kasstromen op basis van een rentevoet van 3,85% (2019: 1,96%) voor de obligatielening met een termijn van 7 jaar en 3,49% (2019: 2,47%) voor het deel van de obligatielening met een termijn van 10 jaar.

De reële waarde van de private plaatsing obligatielening van 2017 met vaste rentevoet (Niveau 2) werd bepaald door het verdisconteren van toekomstige kasstromen op basis van een rentevoet van 3,03% (2019: 1,98%) voor de obligatielening met een termijn van 8 jaar en 3,73% (2019: 2,63%) voor het deel van de obligatielening met een termijn van 10 jaar.

De reële waarde van de private plaatsing obligatielening van 2019 met vaste rentevoet (Niveau 2) werd bepaald door het verdisconteren van toekomstige kasstromen op basis van een rentevoet van 3,24% (2019: 2,66%) voor de obligatielening met een termijn van 7,5 jaar.

Voor de andere niet-afgeleide financiële activa (leningen en vorderingen) en passiva (gewaardeerd aan geamortiseerde kostprijs) is de reële waarde gelijk aan de boekwaarde. De reële waarde van financiële producten gerelateerd aan intrestvoeten wordt bepaald door de verwachte toekomstige kasstromen te verdisconteren rekening houdend met de actuele markrentevoeten en de rentecurve over de resterende looptijd van het instrument.

12. Leaseovereenkomsten

LEASES ALS LEASENEMER

Recht-op-gebruik activa

IN '000 €	Terreinen & gebouwen	Auto's	In-theatre sales	Projectie-materiaal	TOTAAL
Aanschaffingswaarde	415.351	4.674	1.026	3.549	424.599
Afschrijvingen en bijzondere waardeverminderingen	-25.556	-1.276	-235	-319	-27.387
NETTO-BOEKWAARDE 31/12/2019	389.795	3.397	790	3.229	397.212
Nieuwe leaseovereenkomsten	525	641		41	1.207
Afgelopen leaseovereenkomsten en buitengebruikstellingen		-6			-6
Overdracht naar andere categorieën				86	86
Aanpassingen	5.680	39			5.718
Afschrijvingen	-12.738	-796	-128	-257	-13.918
Effect van wisselkoersbewegingen	-10.753		-35	-72	-10.860
Aanschaffingswaarde	409.840	5.235	977	3.590	419.641
Afschrijvingen en bijzondere waardeverminderingen	-37.332	-1.960	-350	-562	-40.204
NETTO-BOEKWAARDE 30/06/2020	372.508	3.274	628	3.028	379.438

Leaseverplichtingen

IN '000 €	TOTAAL
NETTO-BOEKWAARDE 31/12/2019	416.143
Nieuwe leaseovereenkomsten	1.166
Intrest	5.323
Terugbetaling	-12.804
Kwijtschelding van leasebetalingen aan de leasener	-3.855
Aanpassingen	6.111
Effect van wisselkoersbewegingen	-11.567
NETTO-BOEKWAARDE 30/06/2020	400.516

Nieuwe leaseovereenkomsten

De nieuwe leaseovereenkomsten omvatten € 0,6 miljoen nieuwe leaseovereenkomsten voor auto's en € 0,5 miljoen nieuwe leaseovereenkomsten voor terreinen en gebouwen. Daarnaast wordt ook de RealD 3D-apparatuur dat de Groep gebruikt opgenomen onder de recht-op-gebruik activa. Daar deze activa volledig vooruitbetaald zijn, is er geen openstaande leaseverplichting voor deze activa.

Aanpassingen

Een aantal bestaande leaseovereenkomsten werden aangepast, voornamelijk door wijzigingen aan de contractuele looptijd en andere aanpassingen zoals indexaties van toekomstige huurbedragen. Daarnaast heeft de Groep een huurcompenserende vergoeding voor een reeds bestaand contract ontvangen die in mindering gebracht werd van de recht-op-gebruik activa. Dit alles heeft geleid tot een aanpassing van de leaseverplichting voor € 6,1 miljoen en een aanpassing van de recht-op-gebruik activa van € 5,7 miljoen.

Impact op het geconsolideerd resultaat en kasstroomoverzicht

Per 30 juni 2020 heeft de Groep € 13,9 miljoen (30 juni 2019: € 11,1 miljoen) afschrijvingen op recht-op-gebruik activa en € 5,3 miljoen (30 juni 2019: € 4,2 miljoen) intresten op leaseverplichtingen opgenomen in de geconsolideerde resultatenrekening.

Impact van Covid-19 pandemie

Als gevolg van de Covid-19 pandemie heeft Kinopolis voor een deel van de leaseovereenkomsten, hoofdzakelijk gerelateerd aan terreinen en gebouwen, huurconcessies van de leasegever ontvangen. Deze huurconcessies, die een direct gevolg zijn van de Covid-19 pandemie, omvatten een volledige of gedeeltelijke kwijtschelding of betalingsuitstel van de leaseverplichtingen en hebben grotendeels betrekking op de periode van de sluiting van de bioscopen. Enkele huurconcessies omvatten ook een gedeeltelijke kwijtschelding of betalingsuitstel voor toekomstige perioden.

Kinopolis maakt gebruik van het optionele praktische hulpmiddel in de wijziging in IFRS 16 omtrent Covid-19-gerelateerde huurconcessies. Dankzij deze wijziging worden huurconcessies, die een direct gevolg zijn van de Covid-19 pandemie, en voldoen aan de gestelde voorwaarden, verwerkt alsof het geen huuraanpassingen zijn. De huurconcessies worden dus niet verwerkt als een wijziging van een bestaande leaseovereenkomst, waardoor er geen aanpassing op de recht-op-gebruik activa en leaseverplichtingen opgenomen wordt. De huurconcessies worden daarentegen verwerkt als negatieve variabele huur en worden bijgevolg direct opgenomen in de geconsolideerde resultatenrekening, onder 'Overige bedrijfsopbrengsten', onderdeel van 'Bedrijfsresultaat'. Per 30 juni 2020 bedragen de totale huurconcessies als gevolg van Covid-19, opgenomen in de geconsolideerde resultatenrekening, € 3,9 miljoen.

De Groep heeft per 30 juni 2020 € 12,8 miljoen leaseverplichtingen (2019: € 13,4 miljoen) terugbetaald, waarvan € 5,3 miljoen (2019: € 4,2 miljoen) intresten. Zonder de huurconcessies als gevolg van Covid-19, zou de terugbetaling van leaseverplichtingen per 30 juni 2020 € 16,7 miljoen bedragen. In het geconsolideerd kasstroomoverzicht kan dit teruggevonden worden onder de 'Kasstroom uit financieringsactiviteiten'.

Financieringsverplichtingen - toekomstige kasstromen

De volgende tabel geeft de contractuele looptijden van de niet-verdisconteerde leaseverplichting op 30 juni 2020.

IN '000 €	30/06/2020			
	< 1 JAAR	1-5 JAAR	> 5 JAAR	TOTAAL
Niet-verdisconteerde leaseverplichting	32.431	122.279	343.994	498.704

De volgende tabel geeft de contractuele looptijden van de niet-verdisconteerde leaseverplichting op 31 december 2019.

IN '000 €	31/12/2019			
	< 1 JAAR	1-5 JAAR	> 5 JAAR	TOTAAL
Niet-verdisconteerde leaseverplichting	33.764	126.221	357.188	517.173

13. Erkenning van uitgestelde belastingvorderingen

Uitgestelde belastingvorderingen voor ongebruikte fiscale verliezen worden slechts erkend indien er toekomstige belastbare winsten beschikbaar zullen zijn om deze verliezen te recupereren, gebaseerd op budgetten en inschattingen voor de komende vijf jaar. De budgetten en inschattingen werden verder uitgebreid naar toekomstige verwachte fiscale winsten om de recupereerbaarheid van de verliezen en tegoeden te analyseren.

Voor niet-gecompenseerde verliezen en ongebruikte fiscaal verrekenbare tegoeden ten bedrage van € 12,5 miljoen (31/12/2019: € 12,6 miljoen) werd geen uitgestelde belastingvordering opgenomen in de balans, aangezien het op basis van onze budgetten en inschattingen onwaarschijnlijk lijkt dat voldoende belastbare winst beschikbaar zal zijn in de voorzienbare toekomst om van het belastingvoordeel te kunnen genieten.

Voor niet-gecompenseerde verliezen en ongebruikte fiscaal verrekenbare tegoeden ten bedrage van € 44,0 miljoen (31/12/2019: € 26,4 miljoen) werd een uitgestelde belastingvordering opgenomen in de balans. Voor deze verliezen wordt het waarschijnlijk geacht dat voldoende belastbare winst beschikbaar zal zijn.

Voor het negatief resultaat in 2020 in België werd geen uitgestelde belastingvordering opgenomen daar de verwachting is dat het verlies deels gecompenseerd zal kunnen worden met het resultaat van de komende maanden enerzijds en anderzijds zal kunnen worden afgezet tegen de winst van vorig boekjaar naar aanleiding van de wet van 23 juni 2020, gepubliceerd op 1 juli 2020, inzake de tijdelijke belastingvrijstelling van winsten in afwachting van in de Covid-19 periode gerealiseerde fiscale verliezen (het zogenaamde 'carry back'-systeem).

14. Transacties met verbonden partijen

Er zijn geen bijkomende transacties met verbonden partijen naast deze vermeld in het jaarverslag 2019 (Deel III Financieel Rapport - Financieel Verslag - Toelichtingen bij de geconsolideerde jaarrekening - Toelichting 29).

15. Belangrijke gebeurtenissen na 30 juni 2020

Behoudens de bijkomende informatie die werd gegeven in het eerste deel van het persbericht, hebben er zich geen belangrijke gebeurtenissen voorgedaan na 30 juni 2020.

16. Overige toelichtingen

Voor bijkomende informatie wordt verwezen naar het eerste deel van het persbericht.

VERKLARING OVER VERANTWOORDELIJKHEID VAN HET MANAGEMENT

Eddy Duquenne, CEO van Kinopolis Group NV, en Nicolas De Clercq, CFO van Kinopolis Group NV, verklaren dat, voor zover hen bekend, de verkorte tussentijdse geconsolideerde staten, die zijn opgesteld in overeenstemming met de International Financial Reporting Standards ("IFRS"), een getrouw beeld geven van het vermogen, van de financiële toestand en van de resultaten van Kinopolis Group NV. Het tussentijds financiële verslag geeft een getrouw overzicht van de ontwikkeling en de resultaten van de Vennootschap en van de positie van de Groep.

Verklarende woordenlijst en APM's

Onderstaande woordenlijst bevat tevens Alternative Performance Measures (APM's) die als doel hebben de transparantie van de financiële informatie te bevorderen.

Bruto-resultaat

Opbrengsten - kostprijs van verkopen

Bedrijfsresultaat (EBIT)

Bruto-resultaat - verkoop- en marketingkosten - administratiekosten + overige bedrijfsopbrengsten - overige bedrijfskosten

Aangepast bedrijfsresultaat

Bedrijfsresultaat na eliminatie van aanpassingen; wordt gebruikt om het bedrijfsresultaat weer te geven uit de normale bedrijfsactiviteiten

EBITDA

Bedrijfsresultaat + afschrijvingen + waardeverminderingen + beweging in provisies

EBITDAL

EBITDA verminderd met de huren

Aangepaste EBITDA

EBITDA na eliminatie van aanpassingen; wordt gebruikt om de EBITDA weer te geven uit de normale bedrijfsactiviteiten

Aanpassingen

Tot deze categorie behoren hoofdzakelijk resultaten uit buitengebruikstelling van vaste activa, bijzondere waardeverminderingverliezen op activa, voorzieningen en kosten met betrekking tot herstructureringen en overnames en overige bijzondere baten en lasten

Financieel resultaat

Financiële opbrengsten - financiële kosten

Effectief belastingpercentage

Winstbelastingen / resultaat voor belastingen

Aangepast resultaat

Resultaat over het boekjaar na eliminatie van aanpassingen; wordt gebruikt om het resultaat weer te geven uit de normale bedrijfsactiviteiten

Resultaat over de verslagperiode, aandeel van de Groep

Resultaat over de verslagperiode toe te rekenen aan aandeelhouders van de Vennootschap

Resultaat per aandeel

Resultaat over de verslagperiode, aandeel van de Groep / (gemiddeld aantal uitstaande aandelen - gemiddeld aantal eigen aandelen)

Verwaterd resultaat per aandeel

Resultaat over de verslagperiode, aandeel van de Groep / (gemiddeld aantal uitstaande aandelen - gemiddeld aantal eigen aandelen + aantal mogelijke nieuwe aandelen die moeten uitgegeven worden in het kader van bestaande aandelenoptieplannen x verwateringseffect van de aandelenoptieplannen)

Investerings

Gekapitaliseerde investeringen in immateriële en materiële vaste activa en vastgoedbeleggingen

Bruto financiële schuld

Financieringsverplichtingen op lange en korte termijn

Netto financiële schuld

Financiële schuld na aftrek van geldmiddelen en kasequivalenten en geldbeleggingen en tax shelter investeringen

Netto financiële schuld excl. leaseverplichtingen

Financiële schuld exclusief leaseverplichtingen na aftrek van geldmiddelen en kasequivalenten en geldbeleggingen en tax shelter investeringen

ROCE (Rendement op aangewend kapitaal)

Aangepaste EBIT / (gemiddelde vaste activa - gemiddelde uitgestelde belastingvorderingen + gemiddelde activa aangehouden voor verkoop + gemiddelde handelsvorderingen + gemiddelde voorraden - gemiddelde handelsschulden)

Current ratio

Vlottende activa / schulden op ten hoogste één jaar

Vrije kasstroom

Kasstroom uit bedrijfsactiviteiten - onderhoudsinvesteringen in immateriële en materiële vaste activa en vastgoedbeleggingen - betaalde intrestlasten

Exclusief IFRS 16

De cijfers, met toepassing van de leasestandaard IFRS 16, werden herrekend volgens de voormalige leasestandaard IAS 17 om de vergelijkbaarheid tussen de cijfers van vorige rapporteringsperiodes transparanter te maken